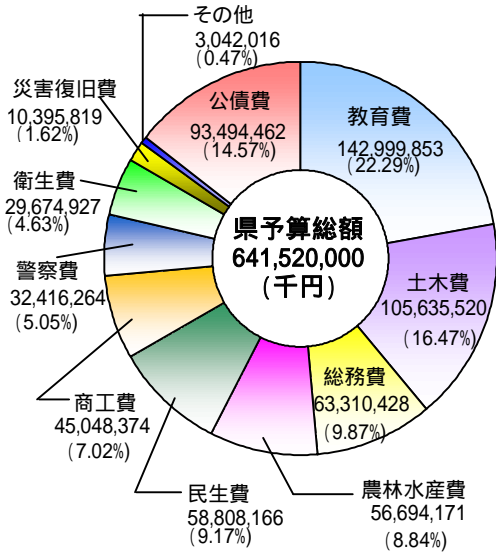


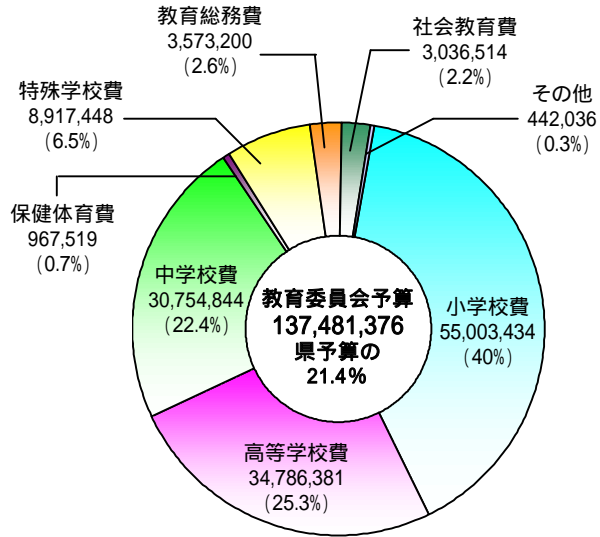
**～平成17年度～  
愛媛県教育データについて 教育総務課**

**教育予算(平成17年度当初予算)**

県一般会計予算



教育委員会予算

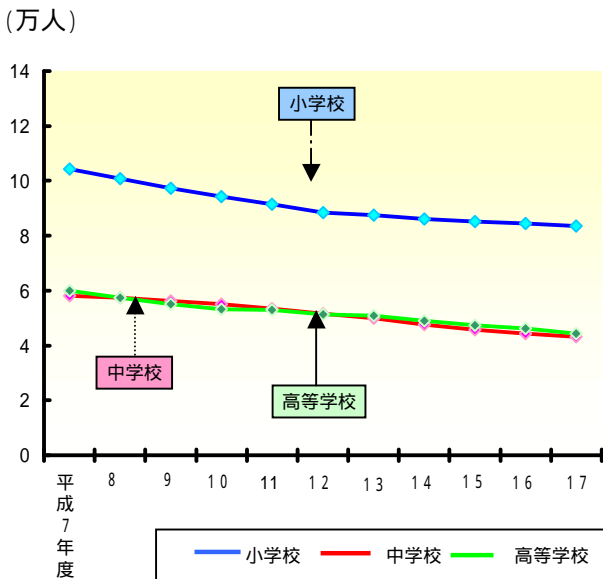


(単位:千円)

県一般会計予算の教育費には教育委員会以外の部局の予算も含む。

**学校教育**

児童生徒数の推移(国・公・私立) (17.5.1)



	H7	8	9	10	11	12	13	14	15	16	17
小学校	104,294	100,686	97,223	94,187	91,431	88,442	87,585	86,088	85,224	84,420	83,526
中学校	58,168	57,299	56,335	55,016	53,355	51,578	49,883	47,659	45,781	44,228	43,269
高等学校	59,876	57,502	55,116	53,314	53,030	51,235	50,808	48,912	47,419	46,105	44,382

(高等学校は専攻科、別科を含み、通信制は (人)  
(中等教育学校 後期課程を除く)

卒業後の進路(国・公・私立) (17.5.1)

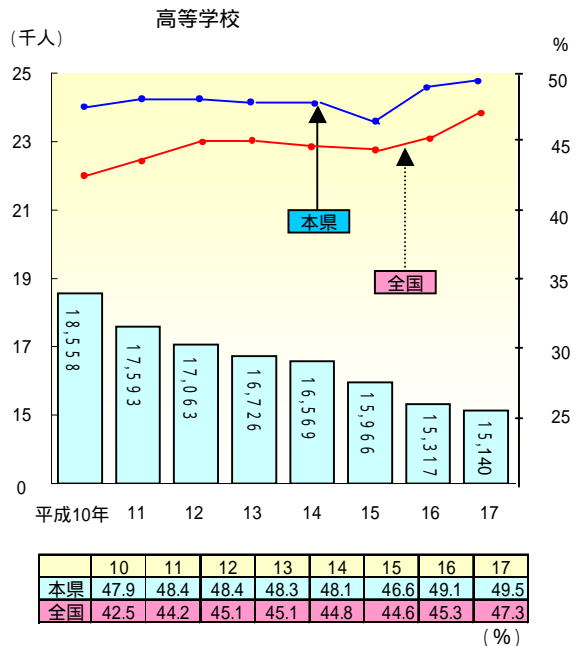
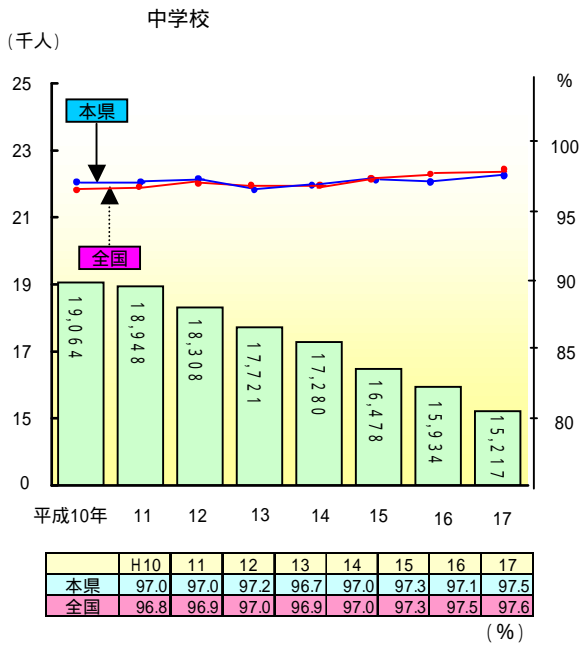
種別	中学校		高等学校	
	人数	割合	人数	割合
卒業者	15,217	100.0	15,140	100.0
進学者	14,832	97.5	7,495	49.5
上記のうち就職している者	10	0.1	2	0.0
専修学校等入学者	34	0.2	3,761	24.8
上記のうち就職している者	0.0	0.0	37	0.2
就職者	162	1.1	3,206	21.2
無業者・その他	189	1.2	678	4.5

高等学校課程別生徒数(国・公・私立)

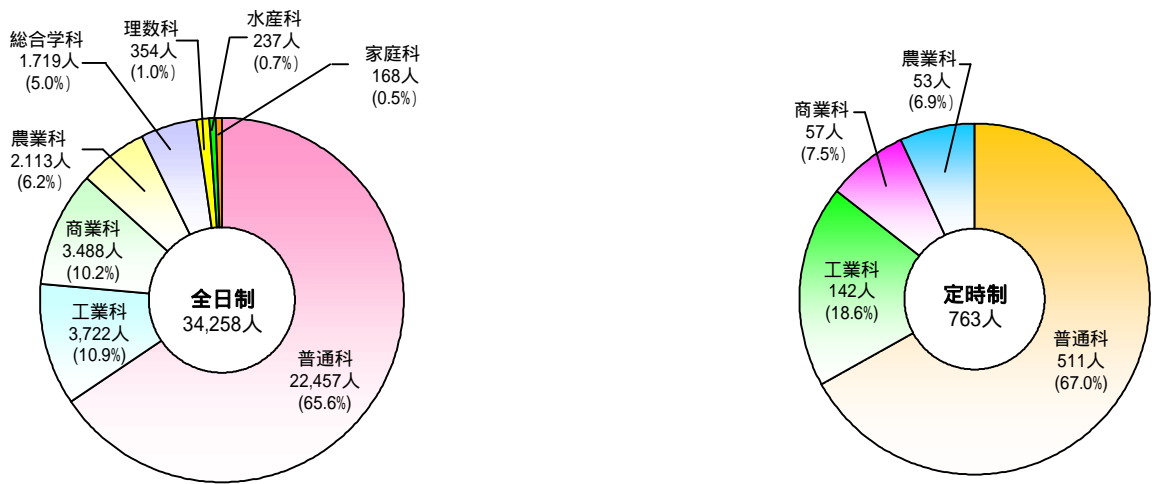
種別	1年	2年	3年	4年	計
全日制	14,330	14,447	14,587		43,364
定時制	192	173	223	175	763
計	14,522	14,620	14,810	175	44,127

(専攻科、別科除)(中等教育学校 後期課程を除く)

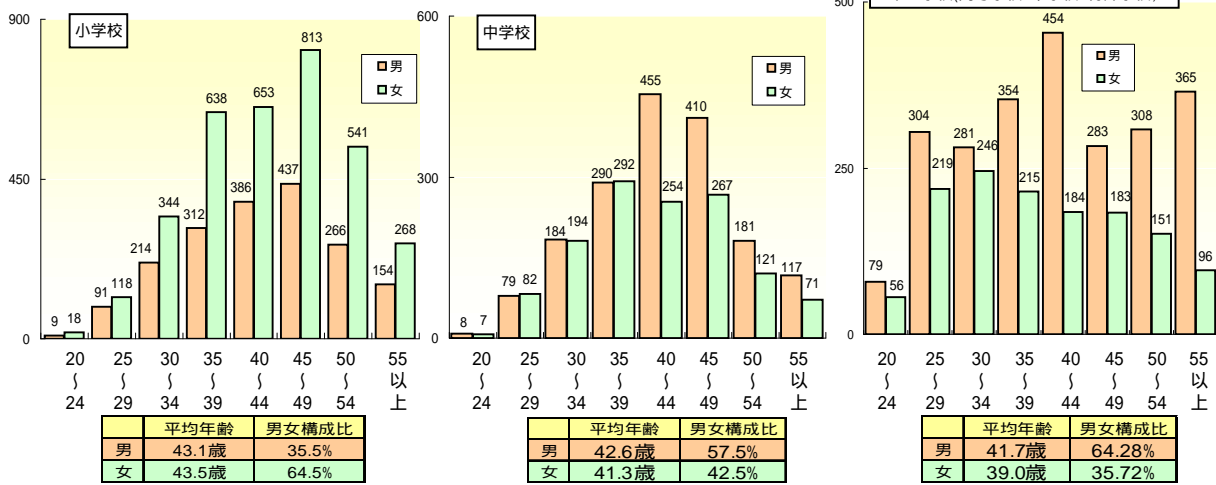
卒業者と進学率(国・公・私立) (17.5.1)



高等学校学科別生徒数割合(公立) (17.5.1)



公立学校教員の男女別年齢構成 (17.5.1)



へき地指定校数(公立)

(17.5.1)

種 別	小学校			中学校		
	学校数	児童数	教員数	学校数	生徒数	教員数
特別地	6校	170人	45人	4校	199人	37人
準へき地	15	647	121	2	166	24
1級地	43	1,510	319	17	786	167
2級地	19	238	89	3	37	18
3級地	2	6	6	2	4	4
4級地	2	15	9	0	0	0
5級地	1	3	2	0	0	0
計	88	2,589	591	28	1,192	250

特殊学級数(公立)

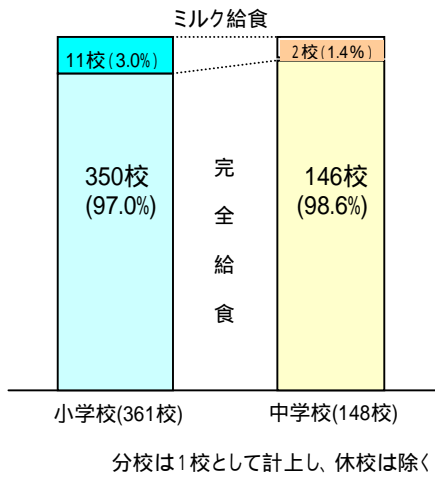
(17.5.1)

種 別	小学校		中学校	
	学級数	児童数	学級数	生徒数
知的障害	193学級	440人	82学級	222人
肢体不自由	34	41	7	7
病弱・身体虚弱	9	16	1	1
弱視	2	2	0	0
難聴	16	18	9	13
言語障害	0(25)	0(494)	0	0
情緒障害	130(1)	289(4)	50	81
計	384(26)	806(498)	149	324

( )内は通級指導教室数、児童数を外数で示す。

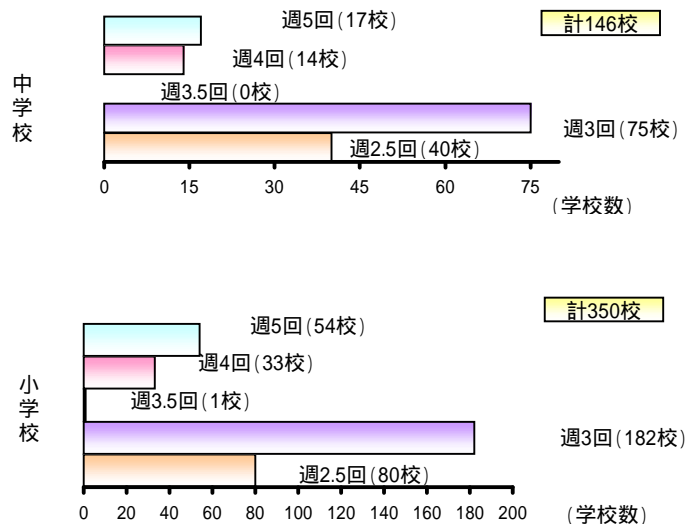
学校給食実施状況(公立)

(17.5.1)



米飯給食実施状況(公立)

(17.5.1)



児童生徒数の体位

(17.10.1)

性別	身長 (cm)			体重 (kg)			座高 (cm)			
	小6(11歳)	中3(14歳)	高3(17歳)	小6(11歳)	中3(14歳)	高3(17歳)	小6(11歳)	中3(14歳)	高3(17歳)	
男	愛媛県	144.6	164.6	170.0	38.6	54.8	63.1	77.6	87.0	91.5
	全国	145.1	165.4	170.8	39.1	55.3	63.8	77.7	88.1	91.7
女	愛媛県	146.2	155.9	157.7	39.1	50.6	53.5	79.2	84.4	85.7
	全国	146.9	156.8	158.0	39.5	50.8	53.7	79.3	84.9	85.6

## 社会教育・文化

### 社会施設・文化施設数等

(17.5.1)

施設数	種別	公	青	少	図	博	歴	資	生	セ	総	博	歴	博	美
		民	年	年	書	物	史	料	涯	ン	合	史	史	物	術
		館	の	自	館	館	民	俗	学	タ	科	物	文	化	館
県立			3		1	1	0		1		1		1		1
市町立	456(146)			6	30(1)	8	39		2						10
私立						4	4								7
計	456(146)		3	6	31(1)	13	43		3		1		1		18

注：( )は分館数で内数を示す。

### 社会教育・文化団体

(17.5.1)

種別	団体数	員数
愛護班	1,790	133,963
子ども会・少年団	1,027	37,640
ボーイスカウト	187	2,200
ガールスカウト	27	189
海洋少年団	4	100
地域青年団	59	1,315
地域婦人会	294	41,228
P T A	670	164,110
愛媛県文化協会	83	127,375
分野別文化団体	32	32,561
市町村文化協会	51	94,814

### 指定文化財の状況

(17.5.1)

指定区分	有形文化財								記念物			無形文化財	民俗文化財	伝統的建造物地区	計	登録文化財
	建造物		美術工芸品						史跡	名勝	天然記念物					
	建造物	石像美術	彫刻	絵画	工芸品	書跡	考古資料	歴史資料								
国指定	34(3)	10	15	1	85(8)	5	1(1)	0	9	10	13(2)	0	2	1	186(14)	60
県指定	22	9	41	15	40	13	3	2	49	12	80	1	39		326	
市町村指定	99	91	187	101	146	191	74	86	396	33	428	33	178	0	2,043	

注：( )は国指定物件のうち、国宝・特別天然記念物

# 県内学校概要

(17.5.1)

学校種別		学校数			学級数	園児・児童・生徒数			教員数(本務)			職員数		
		本校	分校	計		男	女	計	男	女	計			
幼稚園	国立	1		1	5	69	80	149	1	6	7	0		
	公立	82		82	232	2,096	2,036	4,132	11	335	346	13		
	私立	110		110	693	8,094	7,843	15,937	77	941	1,018	238		
	計	193		193	930	10,259	9,959	20,218	89	1,282	1,371	251		
小学校	国立	1		1	18	357	356	713	17	8	25	7		
	公立	360	3	363	3,693	42,525	40,288	82,813	1,919	3,621	5,540	1,172		
	計	361	3	364	3,711	42,882	40,644	83,526	1,936	3,629	5,565	1,179		
中学校	国立	1		1	12	235	239	474	13	9	22	12		
	公立(県立学校除く)	146	1	147	1,418	20,917	19,679	40,596	1,780	1,366	3,146	461		
	県立	3		3	36	555	880	1,435	45	15	60	7		
	私立	4		4	24	550	214	764	43	6	49	12		
	計	154	1	155	1,490	22,257	21,012	43,269	1,881	1,396	3,277	492		
計	公立	509	4	513	5,147	63,997	60,847	124,844	3,744	5,002	8,746	1,640		
高等学校	全日制	国立	1		1	12	146	231	377	22	9	31	7	
		県立	53	4	57	922	16,904	17,354	34,258	1,867	733	2,600	623	
		私立	10	2	12	273	4,825	3,904	8,729	392	165	557	117	
		計	64	6	70	1,207	21,875	21,489	43,364	2,281	907	3,188	747	
	定時制	併置	県立	(12)		(12)	58	392	259	651	95	21	116	15
		独立校	県立		4	4	15	50	62	112	19	8	27	6
	計	計	(12)	4	(12)4	73	442	321	763	114	29	143	21	
	通信制	県立	(1)		(1)		302	420	722	15	7	22	2	
		私立	(1)		(1)		49	64	113	4	3	7	2	
		計	(2)		(2)		351	484	835	19	10	29	4	
計	県立	(13)53	8	(13)61	995	17,648	18,095	35,743	1,996	769	2,765	646		
計	計	(14)64	10	(14)74	1,280	22,668	22,294	44,962	2,414	946	3,360	772		
中等教育学校		私立	2		2	27	400	412	812	38	28	66	6	
計		2		2	27	400	412	812	38	28	66	6		
盲聾養護学校	盲学校	県立	1		1	20	40	17	57	23	32	55	33	
	聾学校	県立	2		2	40	37	29	66	37	60	97	45	
	養護学校	国立	1		1	9	37	21	58	12	16	28	2	
		県立	5	6	11	217	568	315	883	210	299	509	170	
	計	6	6	12	226	605	336	941	222	315	537	172		
計	県立	8	6	14	277	645	361	1,006	270	391	661	248		
幼・小・中・高・中等教育・盲・聾・養護学校合計		国立	5	0	5	56	844	927	1,771	65	48	113	28	
公立		(13)652	18	(13)670	6,651	84,386	81,339	165,725	6,021	6,497	12,518	2,547		
私立		(1)126	2	(1)128	1,017	13,918	12,437	26,355	554	1,143	1,697	375		
計		(14)783	20	(14)803	7,724	99,148	94,703	193,851	6,640	7,688	14,328	2,950		

注:高等学校の学校数の( )書きは、併置で外数、学級数・生徒数は本科のみ。