令和６年度
愛媛県の教育

ジョブチャレンジU-15事業（「プレジョブチャレ」の様子）

県立学校の授業風景（海での授業）

愛顔のえひめ特別支援学校技能検定

課題解決コンテスト「ソーシャルチャレンジグランプリ」

つなげ！えひめの文化財（たから）

愛媛県の概要 （R6．3．1現在）

- ■面積　5,675.92㎢ ※
- ■人口　1,285,214人
- ■世帯数　600,794世帯
- ■市町村　20市町

※R5.10.1現在

11月1日は
えひめ教育の日

愛媛県教育委員会
Ehime Prefectural Board of Education

〒790-8570　松山市一番町四丁目4番地2
4-4-2　Ichibancho,Matsuyama City,Ehime,790-8570 Japan
ホームページアドレス
https://ehime-c.esnet.ed.jp/

愛媛県教育施策の方針

愛媛県総合計画～未来につなぐ　えひめチャレンジプラン～

愛媛県の基本理念
「愛のくに　愛顔（えがお）あふれる愛媛県」

教育分野における目指すべき将来像
子どもたちのたくましい成長を支える教育立県えひめの実現

教育振興に関する大綱～愛顔あふれる「教育立県えひめ」の実現～（令和5年～8年度）

◆理念

- ▸地域社会の良き創り手として貢献できるたくましい子どもたちを育成する。
- ▸優れた人格と能力を兼ね備えた有為な人財を輩出する教育力の高さをもって、全国の人や企業から評価され選ばれるような「教育で身を立てる県」となることを目指す。

◆目指す方向性

1　子どもたちのために　　2　教職員のために　　3　地域とともに

◆7つの振興方針

1　未来を切り拓くたくましい子どもたちの育成
2　夢の実現に資する魅力あふれる学校づくり
3　一人ひとりを見つめる特別支援教育の充実
4　全ての子どもたちの自信を育み、安心して学べる環境の整備
5　教職員の働きがいのある魅力的な職場づくり
6　社会総がかりで取り組む教育の推進
7　スポーツ・文化の振興と生涯学習の推進

※　知事と教育委員会が一体となって、教育振興に対する考え方や基本的な方向性を示すため、独立して策定しています。

令和6年度　教育基本方針

◆7つの基本方針

1　未来を切り拓くたくましい子どもたちの育成
2　夢の実現に資する魅力あふれる学校づくり
3　一人ひとりを見つめる特別支援教育の充実
4　全ての子どもたちの自信を育み、安心して学べる環境の整備
5　教職員の働きがいのある魅力的な職場づくり
6　社会総がかりで取り組む教育の推進
7　スポーツ・文化の振興と生涯学習の推進

※　毎年、愛媛県の教育に関する事務の管理・執行等の基本的な方針を定めています。
（7つの基本方針と、重点的に取り組む28施策、84事業等を掲載）

愛媛県教育委員会の機構

（令和6年4月1日現在）

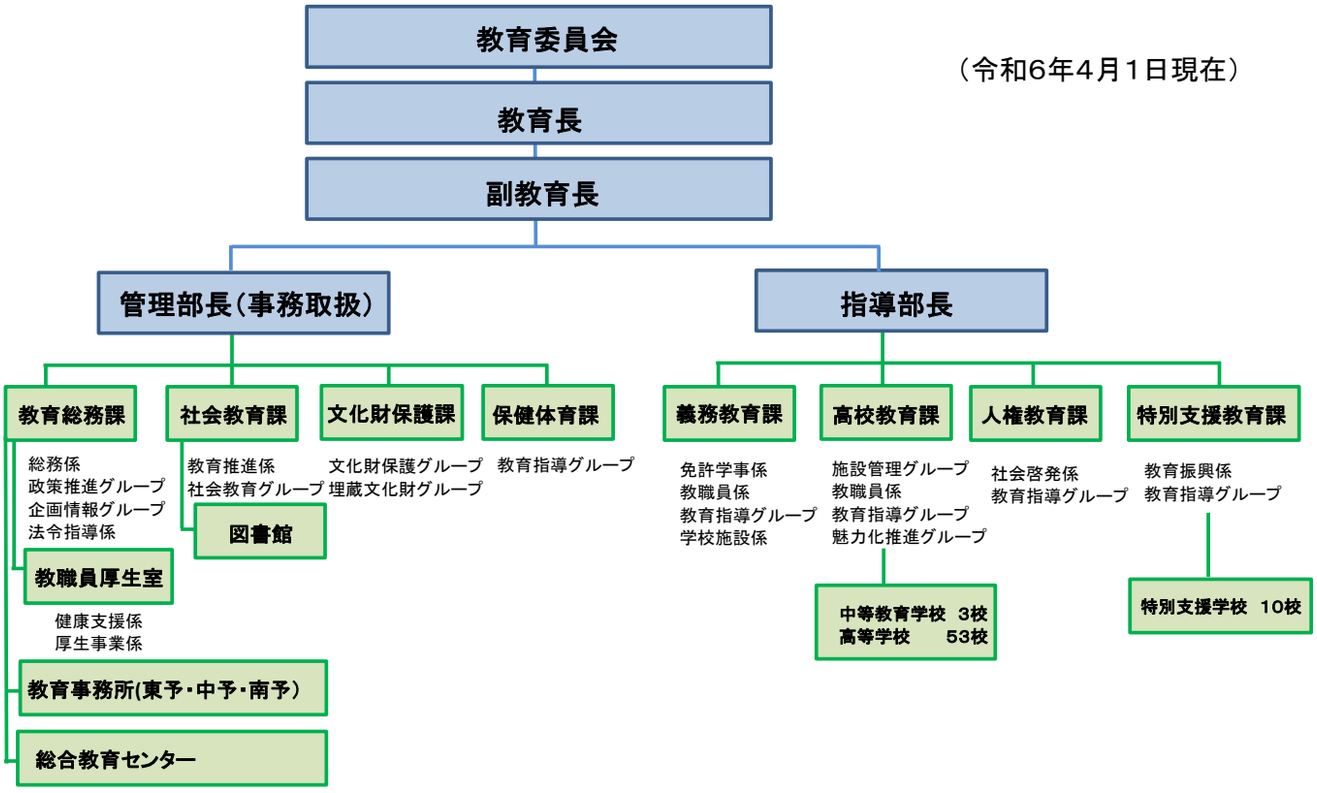

学校概要

学校数、学級数、幼児・児童・生徒、本務教員および職員数

学校基本調査等による（令和6年5月1日現在）

学校種別			学校数			学級数	幼児・児童・生徒数			本務教員数			職員数
			本校	分校	計		男	女	計	男	女	計	
幼稚園		国立	1	－	1	6	42	44	86	1	7	8	1
		公立	41	－	41	88	414	394	808	19	135	154	15
		私立	67	－	67	378	3,399	3,304	6,703	54	707	761	211
		計	**109**	**－**	**109**	**472**	**3,855**	**3,742**	**7,597**	**74**	**849**	**923**	**227**
幼保連携型認定こども園		公立	15	－	15	53	561	535	1,096	9	195	204	58
		私立	45	－	45	285	3,368	3,266	6,634	37	915	952	259
		計	**60**	**－**	**60**	**338**	**3,929**	**3,801**	**7,730**	**46**	**1,110**	**1,156**	**317**
小学校		国立	1	－	1	18	280	285	565	13	14	27	1
		公立	275	1	276	3,088	31,294	29,784	61,078	1,666	2,985	4,651	768
		私立	－	－	－	－	－	－	－	－	－	－	－
		計	**276**	**1**	**277**	**3,106**	**31,574**	**30,069**	**61,643**	**1,679**	**2,999**	**4,678**	**769**
中学校		国立	1	－	1	12	192	191	383	19	4	23	6
		公立	124	1	125	1,239	16,091	15,315	31,406	1,376	1,248	2,624	350
		私立	3	－	3	30	623	402	1,025	43	23	66	14
		計	**128**	**1**	**129**	**1,281**	**16,906**	**15,908**	**32,814**	**1,438**	**1,275**	**2,713**	**370**
高等学校	国立	全日制	1	－	1		129	232	361			36	8
	県立	全日制	44	8	52		11,125	10,521	21,646	1,401	710	2,111	363
		定時制	(9)	1	1(9)		176	137	313	58	25	83	
		専攻科	(1)	－	(1)		25	0	25				
		通信制	(1)	－	(1)		220	283	503	8	6	14	2
	県立 計		**44**	**9**	**53**		**11,546**	**10,941**	**22,487**	**1,467**	**741**	**2,208**	**365**
	私立	全日制	10	1	11		4,145	3,954	8,099	404	160	543	113
		専攻科	**(3)**	**－**	**(3)**		13	163	176				
		通信制	**2(1)**	**1**	**3(1)**		1,903	1,811	3,714	**40**	**18**	**58**	**21**
	私立 計		**12**	**2**	**14**		**6,061**	**5,928**	**11,989**	**444**	**178**	**601**	**134**
中等教育学校		県立	3	－	3		974	1,149	2,123	113	61	174	20
		私立	2	－	2		512	490	1,002	58	35	93	12
		計	**5**	**－**	**5**		**1,486**	**1,639**	**3,125**	**171**	**96**	**267**	**32**
特別支援学校		国立	1	－	1	9	40	18	58	11	17	28	3
		県立	7	3	10	358	1,017	474	1,491	261	615	876	174
		計	**8**	**3**	**11**	**367**	**1,057**	**492**	**1,549**	**272**	**632**	**904**	**177**

※　休校中の学校含む
※　（　）は全日制校の内数

高等学校の本科学科別生徒在籍割合

学校基本調査による（令和6年5月1日現在）

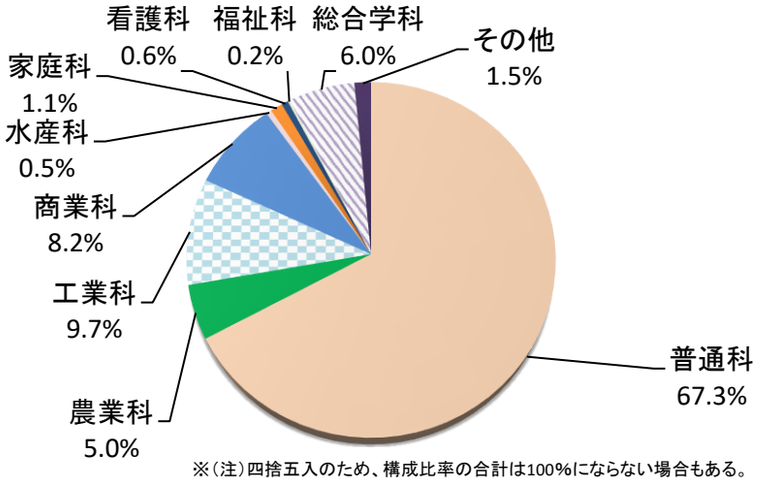

※（注）四捨五入のため、構成比率の合計は100%にならない場合もある。

県内の主な県立教育施設一覧

（令和6年4月1日現在）

松山市

①	松山西中等教育学校
②	北条高等学校
③	松山東高等学校
④	松山南高等学校
⑤	松山北高等学校
⑥	中島分校
⑦	松山中央高等学校
⑧	松山工業高等学校
⑨	松山商業高等学校
⑩	松山盲学校
⑪	松山聾学校
⑫	みなら特別支援学校松山城北分校
⓭	総合教育センター
⓮	県立図書館
⓯	中予教育事務所

今治市

①	今治東中等教育学校
②	今治西高等学校
③	伯方分校
④	今治南高等学校
⑤	今治北高等学校
⑥	大三島分校
⑦	今治工業高等学校
⑧	今治特別支援学校

上島町

①	弓削高等学校

四国中央市

①	川之江高等学校
②	三島高等学校
③	土居高等学校
④	新居浜特別支援学校みしま分校

東温市

①	東温高等学校
②	しげのぶ特別支援学校
③	みなら特別支援学校

松前町

①	伊予高等学校

伊予市

①	伊予農業高等学校

大洲市

①	大洲高等学校
②	肱川分校
③	大洲農業高等学校
④	長浜高等学校

八幡浜市

①	八幡浜高等学校
②	八幡浜工業高等学校
③	川之石高等学校

伊方町

①	三崎高等学校

宇和島市

①	宇和島南中等教育学校
②	宇和島東高等学校
③	津島分校
④	宇和島水産高等学校
⑤	吉田高等学校
⑥	北宇和高等学校三間分校
❼	南予教育事務所

愛南町

①	南宇和高等学校

鬼北町

①	北宇和高等学校

砥部町

①	松山南高等学校砥部分校

久万高原町

①	上浮穴高等学校

内子町

①	内子高等学校
②	小田分校

西予市

①	宇和高等学校
②	三瓶分校
③	野村高等学校
④	宇和特別支援学校

新居浜市

①	新居浜東高等学校
②	新居浜西高等学校
③	新居浜南高等学校
④	新居浜工業高等学校
⑤	新居浜商業高等学校
⑥	新居浜特別支援学校
⑦	川西分校

西条市

①	西条高等学校
②	西条農業高等学校
③	小松高等学校
④	東予高等学校
⑤	丹原高等学校
❻	東予教育事務所

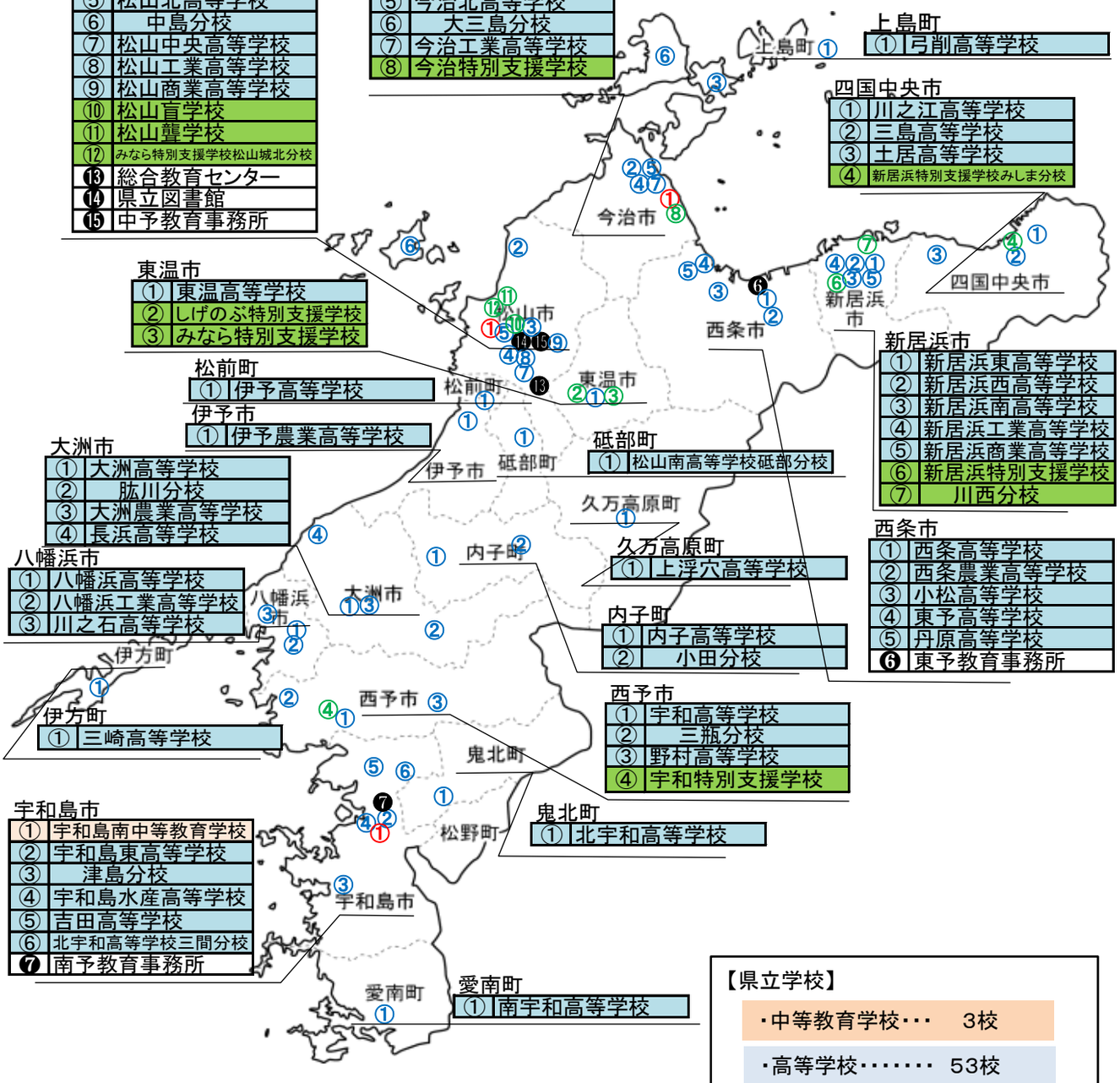

【県立学校】

- 中等教育学校・・・　3校
- 高等学校・・・・・・・　53校
- 特別支援学校・・・　10校

※分校含む

教育予算

教育委員会の主な予算計上の内容（令和6年度当初予算）

- ▸中学生の5日間の職場体験学習「**えひめジョブチャレンジU-15**」や小学6年生を対象とした県内一斉**オンライン授業「プレジョブチャレ」**の実施
- ▸高校生が地域の課題解決型学習に取り組み、地域と協働した活動を実践する「ソーシャルチャレンジ for High School」の実施
- ▸高校生のプログラミングスキルの向上を図るため**「サマースクール」**や**「コンテスト」**等を実施するほか、**教員の指導力向上や教員への支援を図るため「情報教育用アプリ」や「自動採点システム」を導入**
- ▸**全国募集実施校のPRや学校見学バスツアー**などを実施し、**全国募集活動**を推進
- ▸**松山城北特別支援学校（仮称）**の開設に向けた**設計**等の実施
- ▸**特別支援教育に関する**教員の専門性向上に向けた**支援体制の構築**
- ▸県内一斉ライブ授業**「えひめいじめSTOP！デイplus」**の実施
- ▸1人1台端末を**活用**して行う**人間関係構築力育成に向けた「ジブンミカタプログラム」の開発**
- ▸不登校児童生徒の状態に応じた多様な学習機会の確保
  - ・モデル中学校における**校内サポートルームでの支援**
  - ・**フリースクールとの連携強化**
  - ・**メタバース（仮想空間）上の学びの場の充実**
- ▸スクール・サポート・スタッフ、ICT教育支援員及び大学生スクールサポーターを配置するほか、総務系事務を管理する庶務事務システムを導入し、学校における働き方改革を推進
- ▸**本県独自の奨学金返還支援制度を創設するほか、ペーパーティーチャー研修会を実施し、優秀な教員、新たな講師の確保を推進**
- ▸**部活動指導員等の配置や公立中学校における休日の部活動の地域移行など、部活動の改革を推進**
- ▸住民参加のもと、**「地域学校協働活動」や「放課後子ども教室」などの学習及び体験活動**を実施
- ▸**県立図書館の耐震改修等工事**の実施と工事期間中における**仮設図書館の運営**
- ▸県全体で文化財の魅力発信と保存・活用に取り組む体制の整備　など

愛媛県一般会計予算（令和6年度当初予算）

歳出　7，283億円

（令和6年2月15日公表）

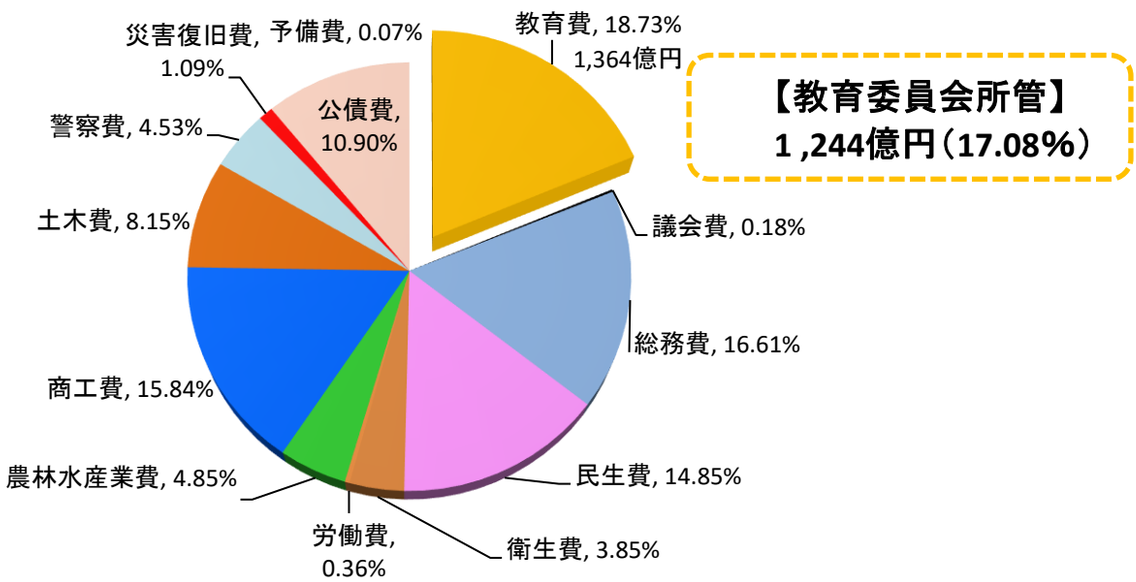

※（注）四捨五入のため、構成比率の合計は100%にならない場合もある。

教育委員会所管予算（令和6年度当初予算）

歳出　1，244億円

＜目的別内訳＞

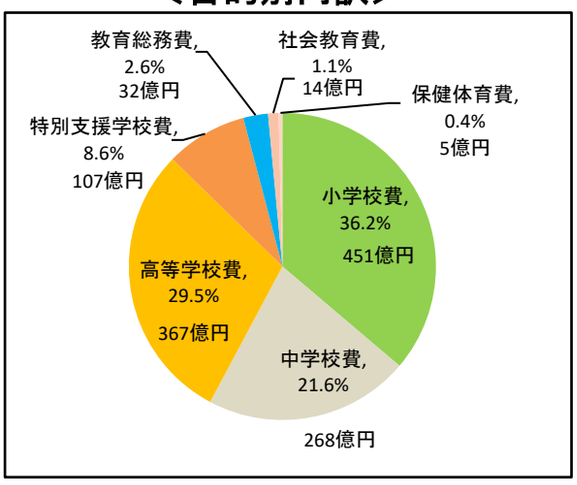

＜性質別内訳＞

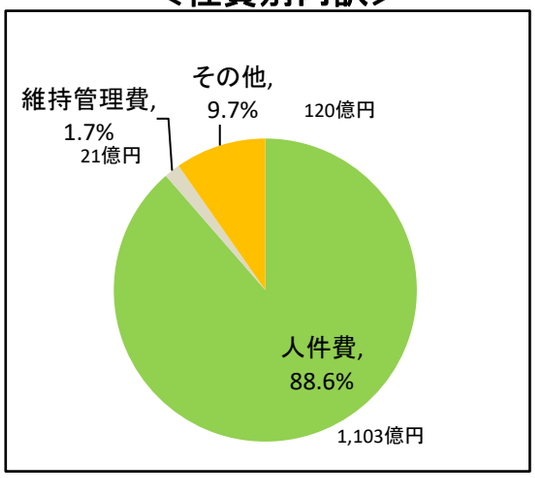

県予算と教育予算推移（一般会計当初予算）

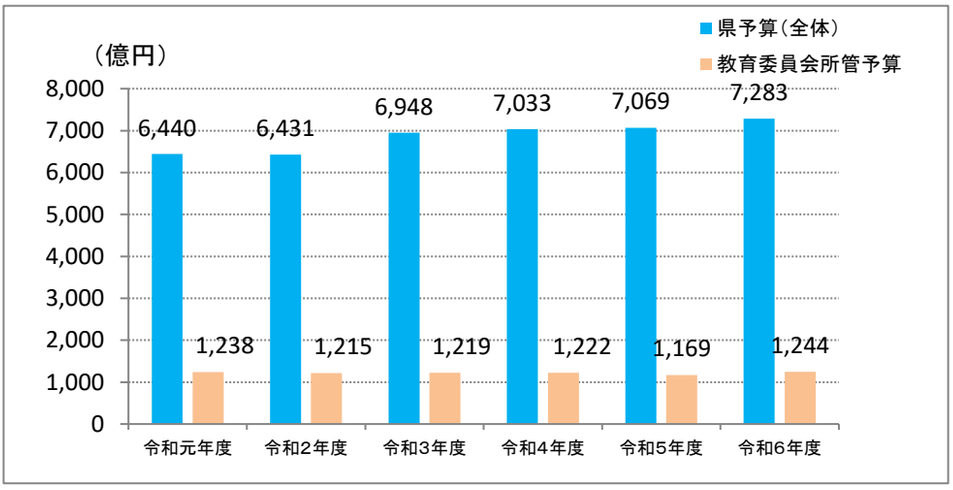

幼児・児童・生徒一人当たり教育費（年額）（令和4会計年度）

令和4会計年度　地方教育費調査（中間報告）による（令和6年6月公表）

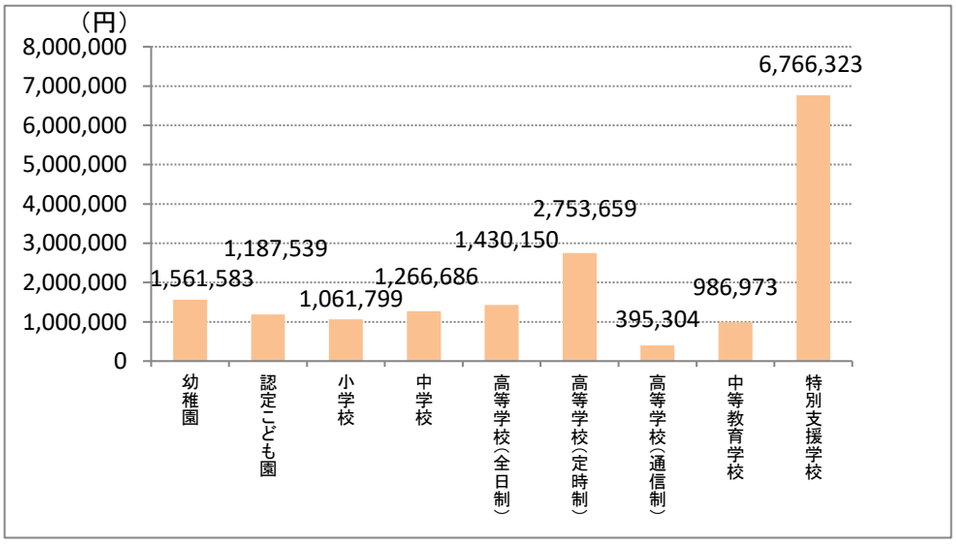

学校教育

児童生徒数の推移（国・公・私立）

●【小学校】　児童数は、61,643人で、5年前（令和元年度：68,622人）と比べ6,979人減少（△10.2%）、前年度（63,576人）から1,933人減少（△3.0%）しています。

●【中学校】　生徒数は、32,814人で、5年前（令和元年度：33,291人）と比べ477人減少（△1.4%）、前年度（32,779人）から35人増加（0.1%）しています。

●【高等学校】（全日制・定時制）　生徒数は、30,243人で、5年前（令和元年度：33,091人）と比べ2,848人減少（△8.6%）、前年度（30,249人）から6人減少（0.0%）しています。

学校基本調査（速報値）による（令和6年5月1日現在）

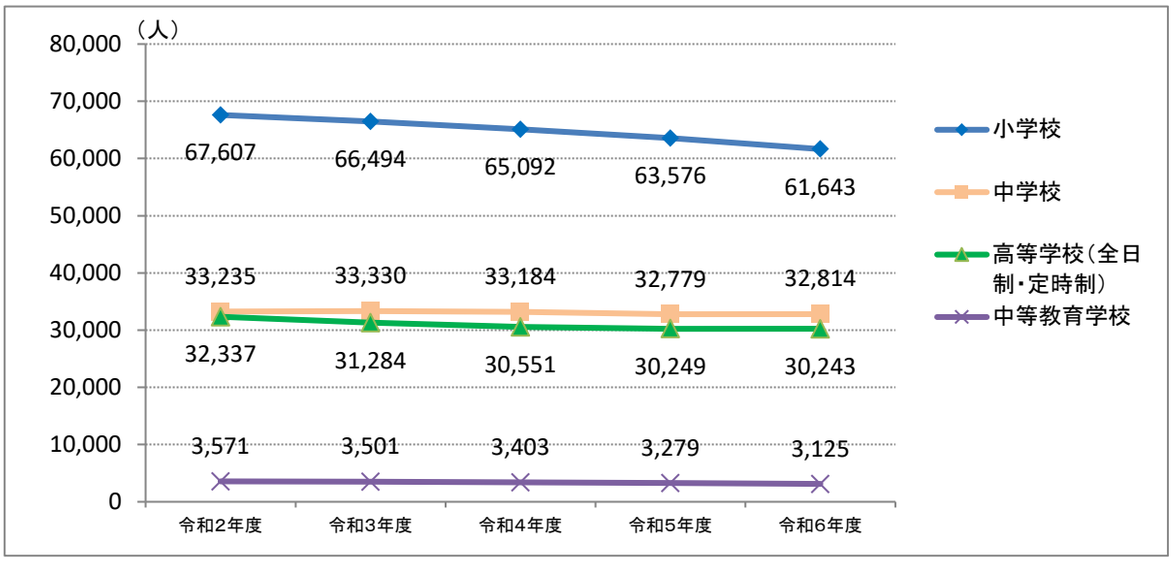

特別支援学校幼児児童生徒数の推移（県立）

●幼児児童生徒数は、全体で1,491人で5年前（令和元年度：1,509人）と比べ18人減少（0.2%）しています。

愛媛県立学校教育要覧による（令和6年5月1日現在）

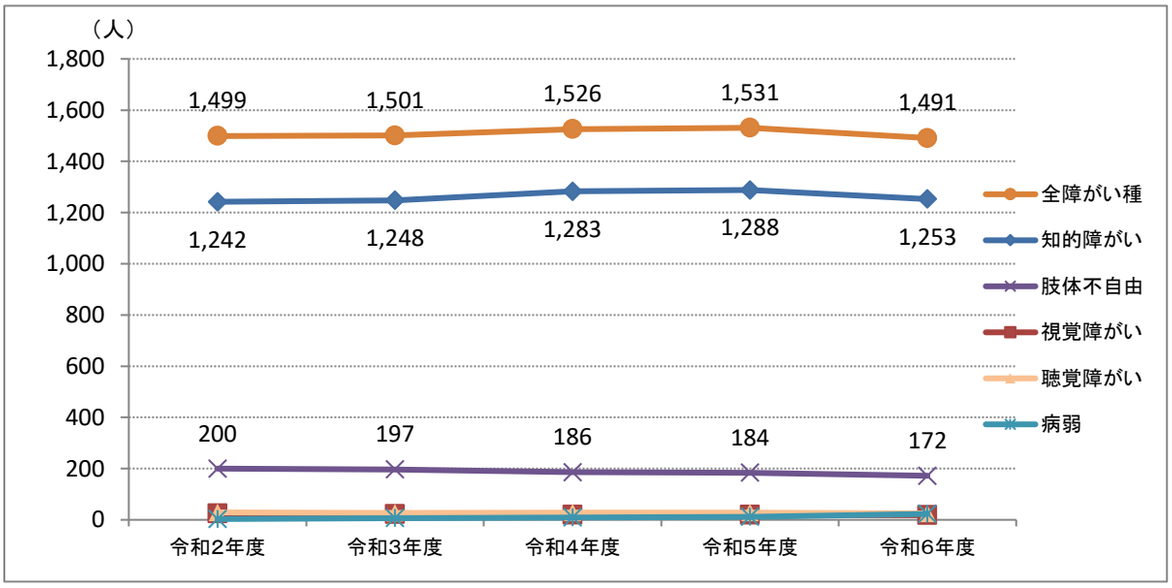

児童・生徒の学力の状況（公立）

●全国学力・学習状況調査の結果は、小学校、中学校ともに、多くの教科において全国平均を若干下回っています。

令和6年度全国学力・学習状況調査（教科に関する調査）による平均正答率
（令和6年7月29日公表）

		国語	算数・数学
小学校（第６学年）	愛媛県	67%	64%
	全国	68%	63%
中学校（第３学年）	愛媛県	56%	52%
	全国	58%	53%

中学卒業者の進学率の推移（令和5年3月卒業者）

＜中学卒業者の高等学校等への進学率＞

●高等学校等への進学率は98.8%で、5年前と同数、前年度からは、0.2ポイント減となっています。また、全国平均（98.7%）を0.1ポイント上回っています。

学校基本調査（確定値）による（令和5年5月１日現在）

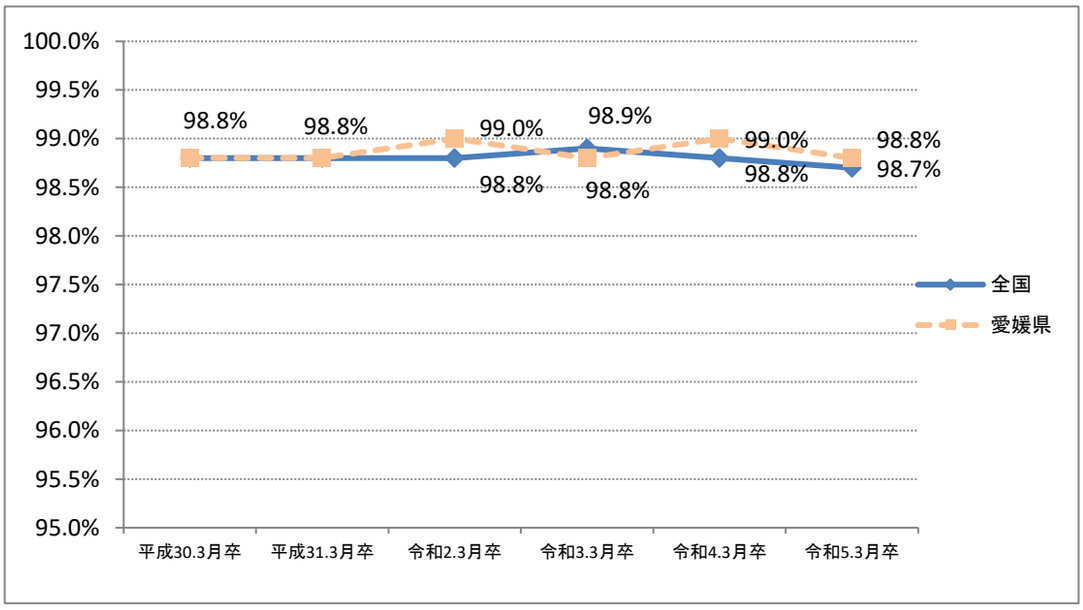

高等学校卒業後の進路状況（令和5年3月卒業者）

＜高等学校卒業者の大学・短大等への進学率・就職率＞

●大学・短大等への進学率は56.3%で、5年前と比べ2.6ポイント増、前年度からは0.5ポイント増となっています。また、全国平均（60.8%）を4.5ポイント下回っています。
●就職率は19.2%で、5年前と比べ3.3ポイント減、前年度からは0.6ポイント減となっています。また、全国平均（14.2%）を5.0ポイント上回っています。

学校基本調査（確定値）による（令和5年5月1日現在）

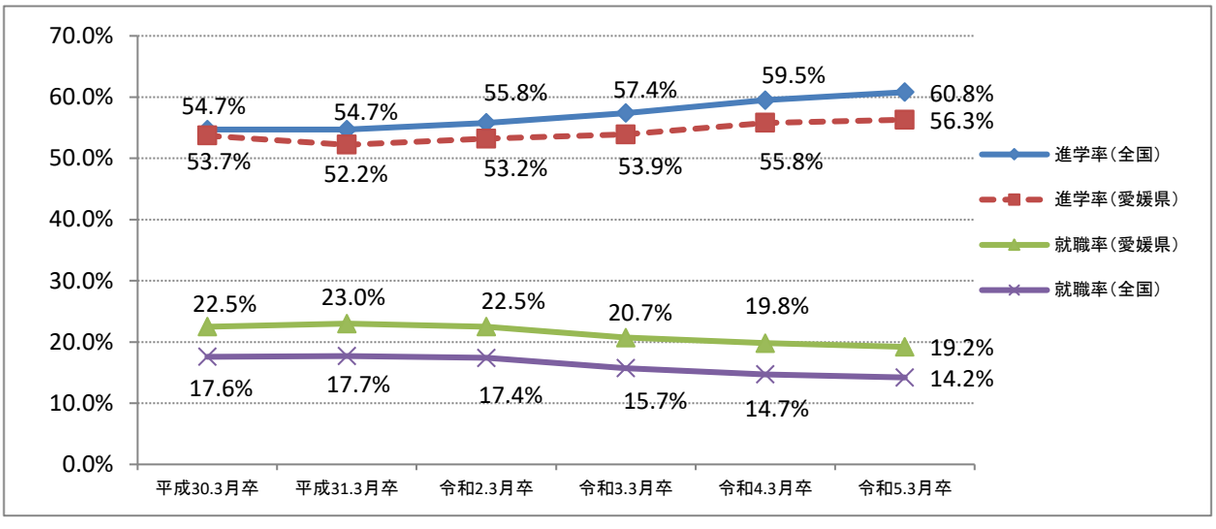

＜高等学校卒業者の大学・短大等への進学状況・就職状況＞

学校基本調査（確定値）による（令和5年5月1日現在）

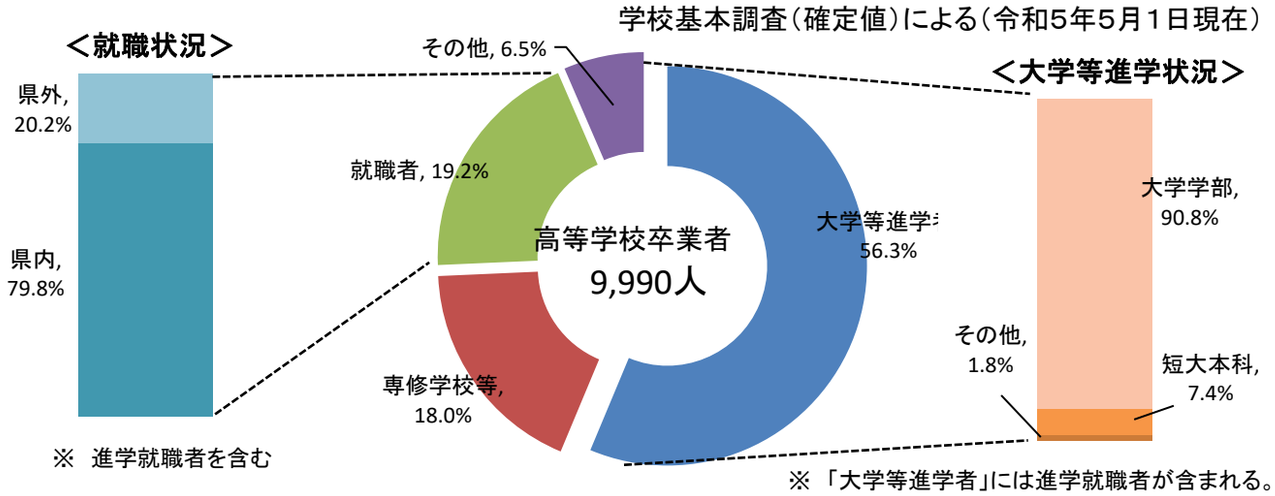

※ 「大学等進学者」には進学就職者が含まれる。

不登校児童生徒の出現率の推移（1,000人当たりの不登校児童生徒数）

●本県の不登校児童生徒数の出現率は、小中高校ともに増加傾向にあるものの、全国平均と比較すると下回っています。

●【小学校】　1,000人当たりの不登校児童生徒数は13.7人で、5年前と比べ10.2人増、前年度からは3.6人増となっていますが、全国平均（17.0人）より3.3人少なくなっています。

●【中学校】　1,000人当たりの不登校児童生徒数は52.6人で、5年前と比べ26.4人増、前年度からは8.1人増となっていますが、全国平均（59.8人）より7.2人少なくなっています。

●【高等学校】1,000人当たりの不登校児童生徒数は16.7人で、5年前と比べ7.1人増、前年度からは0.2人増となっていますが、全国平均（20.4人）より3.7人少なくなっています。

児童生徒の問題行動・不登校等生徒指導上の諸課題に関する調査結果（R4）による

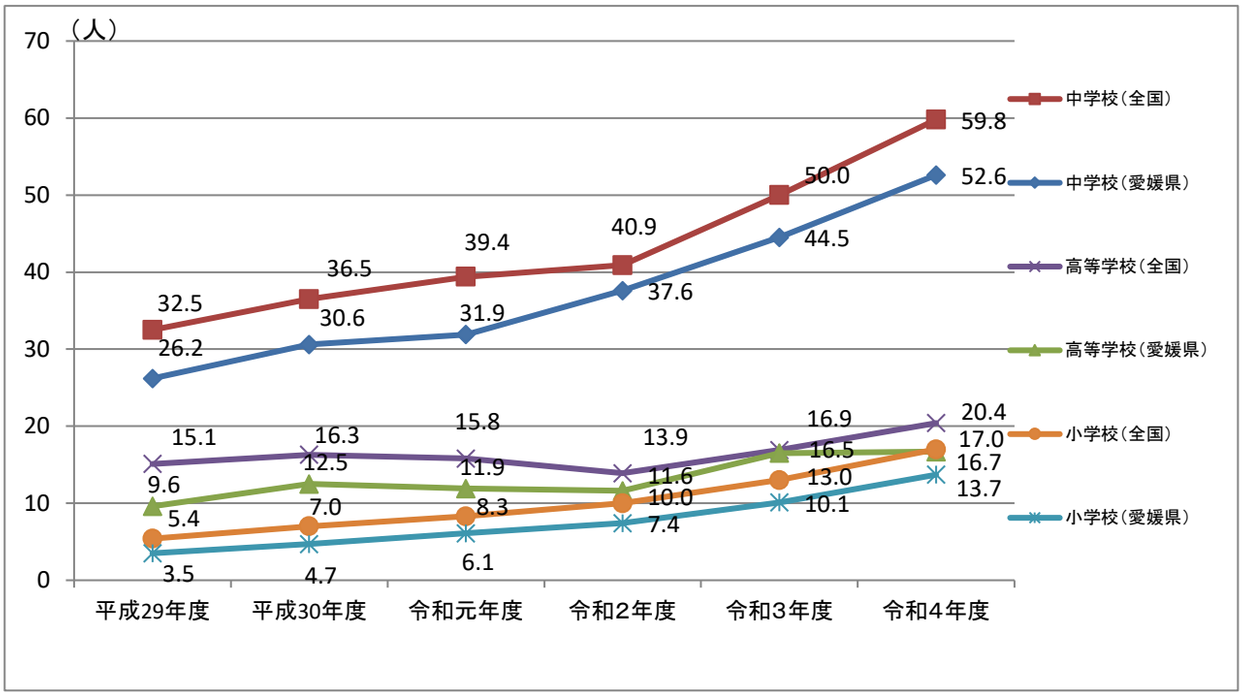

保健体育

児童生徒の体格（令和5年度）

●小5男女と中2男女とも、身長は全国平均を下回っており、小5男女は体重も下回っています。
●肥満・痩身傾向でない児童生徒の出現率は、中2男子のみ全国平均を下回っています。

全国体力・運動能力、運動習慣等調査（R5）による

調査項目	小学５年男子		小学５年女子		中学２年男子		中学２年女子	
	全国	県	全国	県	全国	県	全国	県
身長（cm）	139.62	138.84	141.27	140.53	161.22	160.56	154.97	154.19
体重（kg）	35.36	34.81	35.24	34.73	50.24	50.57	46.84	46.92
肥満・痩身傾向でない児童生徒の出現率	83.6%	83.6%	87.4%	88.6%	86.2%	85.4%	89.0%	89.4%

児童生徒の体力・運動能力の状況（公立）（平均値）（令和5年度）

●体力テストの合計点は、小5男女、中2女子で全国平均を上回っています。

全国体力・運動能力、運動習慣等調査（R5）による
※県は公立のみ、全国は国公私立の平均値

		握力（kg）	上体起こし（回）	長座体前屈（cm）	反復横とび（点）	持久走（秒）	20mシャトルラン（回）	50m走（秒）	立ち幅とび（cm）	ソフト(ハンド)ボール投げ（m）	体力合計点（点）
小学5年男子	県	15.73	19.39	32.98	41.67		49.65	9.53	150.44	20.42	52.72
	全国	16.13	19.00	33.99	40.61		46.91	9.48	151.16	20.51	52.60
小学5年女子	県	15.88	18.81	37.30	40.28		41.68	9.69	145.08	13.55	55.35
	全国	16.02	18.05	38.47	38.74		36.81	9.71	144.34	13.22	54.29
中学2年男子	県	28.81	25.38	43.38	51.78	406.41	79.72	8.01	195.03	19.64	40.70
	全国	28.98	25.71	44.04	51.19	409.92	77.76	8.01	196.97	20.32	41.18
中学2年女子	県	23.15	21.66	45.41	46.43	296.81	53.48	8.90	166.40	12.07	47.50
	全国	23.12	21.53	46.26	45.65	307.02	50.46	8.95	166.21	12.36	47.08

各調査項目の全国平均を50とした場合の本県の指数（50以上の値は全国平均を上回っています。）

R5	握力	上体起こし	長座体前屈	反復横とび	持久走	20m シャトルラン	50m走	立ち幅とび	ソフト（ハンド）ボール投げ
小5男子	48.97	50.64	48.85	51.28		51.29	49.56	49.69	49.89
小5女子	49.64	51.39	48.71	52.06		53.04	50.21	50.33	50.69
中2男子	49.77	49.47	49.41	50.67	50.51	50.77	50.00	49.36	48.91
中2女子	50.06	50.22	49.20	51.06	52.07	51.55	50.56	50.07	49.31

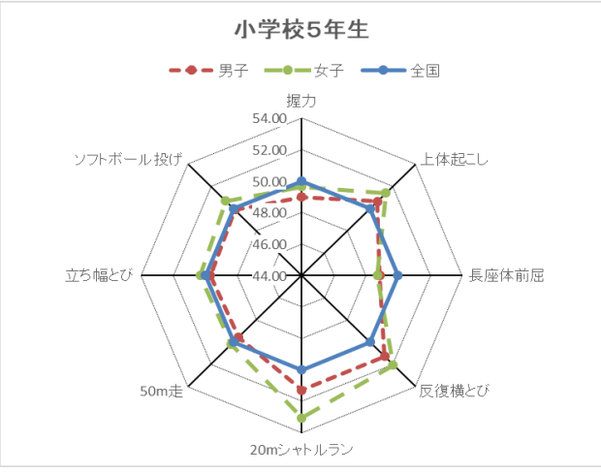

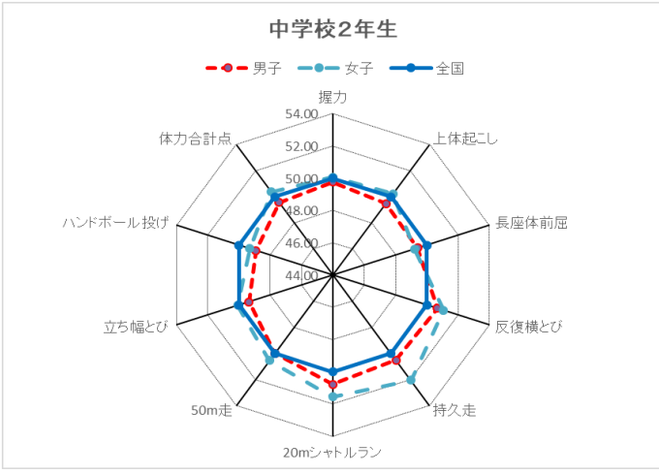

社会教育

社会教育施設設置状況（令和6年度）

施設名	県立	市町立	合計
公民館	－	268	268
図書館	1	29	30
博物館	4	13	17
青少年教育施設	1	9	10
女性教育施設	1	2	3
文化会館	1	25	26

※公民館及び図書館は本館のみ。博物館は登録博物館及び博物館に相当する施設の計。
※青少年教育施設・女性教育施設・文化会館は、令和3年度社会教育調査より集計。
（社会教育調査は3年に1回実施。次回調査は令和6年度予定）

県立図書館利用状況（令和5年度）

＜入館者数＞

えひめ資料室	30,295人
一般図書室	110,906人
子ども読書室	44,523人
学習室	112,467人
合　計	298,191人

＜貸出冊数＞

一般図書 （俳諧文庫・郷土資料・雑誌等含む）	67,319冊
児童図書	68,225冊
合　計	135,544冊

＜蔵書数　内訳＞

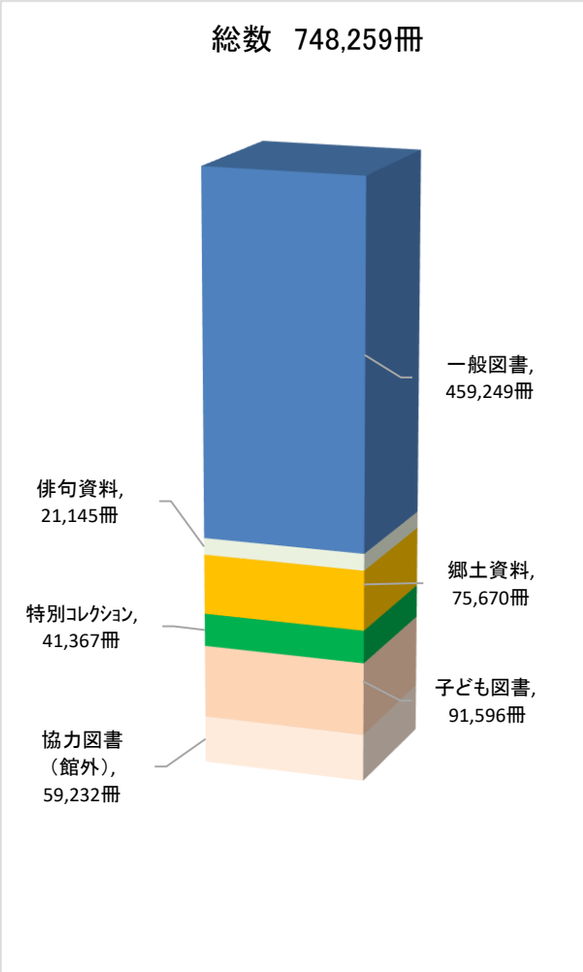

えひめ資料室ロビー展示
「真鍋博の世界　定期刊行物の表紙イラスト」

文化財

文化財指定・登録状況

（令和6年5月1日現在）

	国宝	有形文化財		無形文化財	民俗文化財		記念物				計	重要伝統的建造物群保存地区	重要文化的景観	登録有形文化財（建造物）	登録記念物
		建造物	美術工芸品		有形民俗文化財	無形民俗文化財	特別天然記念物	史跡	名勝	天然記念物					
国指定	12	48	101	0	1	2	2	17	13	12	208	3	3	180	4
県指定	－	31	121	3	8	36	－	50	11	77	337	－	－	－	－
市町指定	－	244	828	10	70	133	－	359	30	410	2,084	※（3）	0	－	－

※　市町が選定した伝統的建造物群保存地区が、国の重要伝統的建造物群保存地区として選定されている。

国指定名勝「旧広瀬氏庭園」
国指定重要文化財（建造物）「旧広瀬家住宅」
【新居浜市】

国指定重要文化財（建造物）「宇和島城天守」
【宇和島市】

県指定有形文化財
「絹本着色弘法大師像」
【松山市】