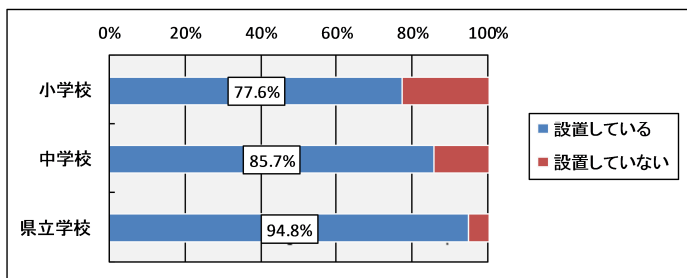


学校保健に取り組む体制づくり等に関する調査状況 (平成25年度結果)

○ 心の健康問題に関する校内委員会の設置状況

(校)

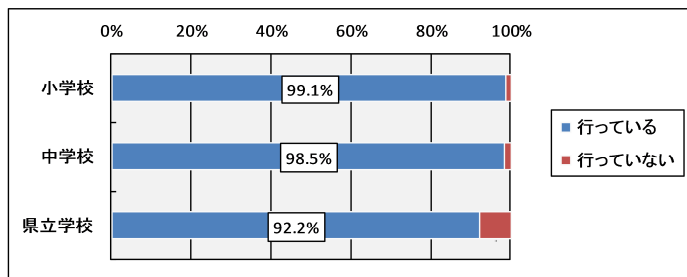
	小学校	中学校	県立学校
設置している	246	114	73
設置していない	71	19	4
合計	317	133	77



○ 心の健康問題の早期発見に向けた取組状況

(校)

	小学校	中学校	県立学校
行っている	314	131	71
行っていない	3	2	6
合計	317	133	77

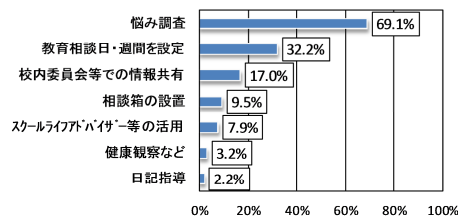


○ 早期発見に向けた取組状況 (小学校:317校 中学校:133校 県立学校:77校) (複数回答)

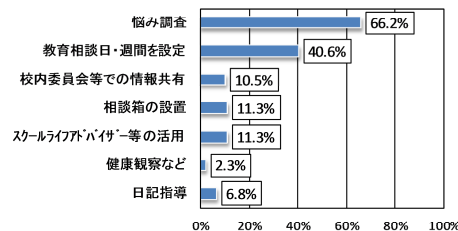
項目	小学校		中学校		県立学校		計	
	校数	%	校数	%	校数	%	校数	%
悩み調査	219	69.1%	88	66.2%	44	57.1%	351	66.6%
教育相談日・週間を設定	102	32.2%	54	40.6%	30	39.0%	186	35.3%
校内委員会等での情報共有	54	17.0%	14	10.5%	7	9.1%	75	14.2%
相談箱の設置	30	9.5%	15	11.3%	22	28.6%	67	12.7%
スクールライフアドバイザー等の活用	25	7.9%	15	11.3%	7	9.1%	47	8.9%
健康観察など	10	3.2%	3	2.3%	3	3.9%	16	3.0%
日記指導	7	2.2%	9	6.8%	0	0.0%	16	3.0%

※(全校数に対する割合)

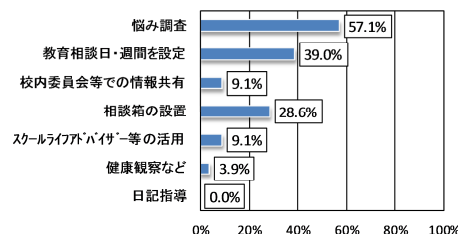
～小学校～



～中学校～



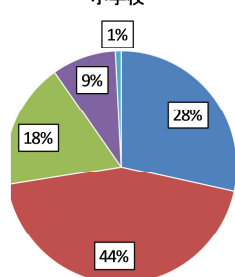
～県立学校～



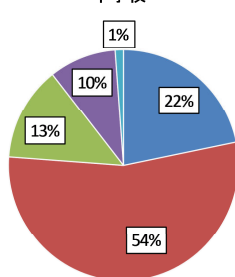
○ 心の健康問題を抱える児童生徒への支援状況

	小学校		中学校		県立学校		計
	人数	%	人数	%	人数	%	
改善して支援が終結	244	28.4%	224	21.8%	421	45.7%	88.9%
支援継続中(校内)	378	44.1%	559	54.4%	278	30.2%	
支援継続中(校外)	152	17.7%	136	13.2%	104	11.3%	
支援に課題がある	77	9.0%	97	9.4%	65	7.0%	
改善されずに中断	7	0.8%	12	1.2%	54	5.9%	
合計	858	100.0%	1028	100.0%	922	100.0%	100.0%

～小学校～



～中学校～



～県立学校～

