

# 令和5年度県内のいじめの認知状況

県内全て(国公立)の学校が対象

## 1 校種別の認知件数の推移

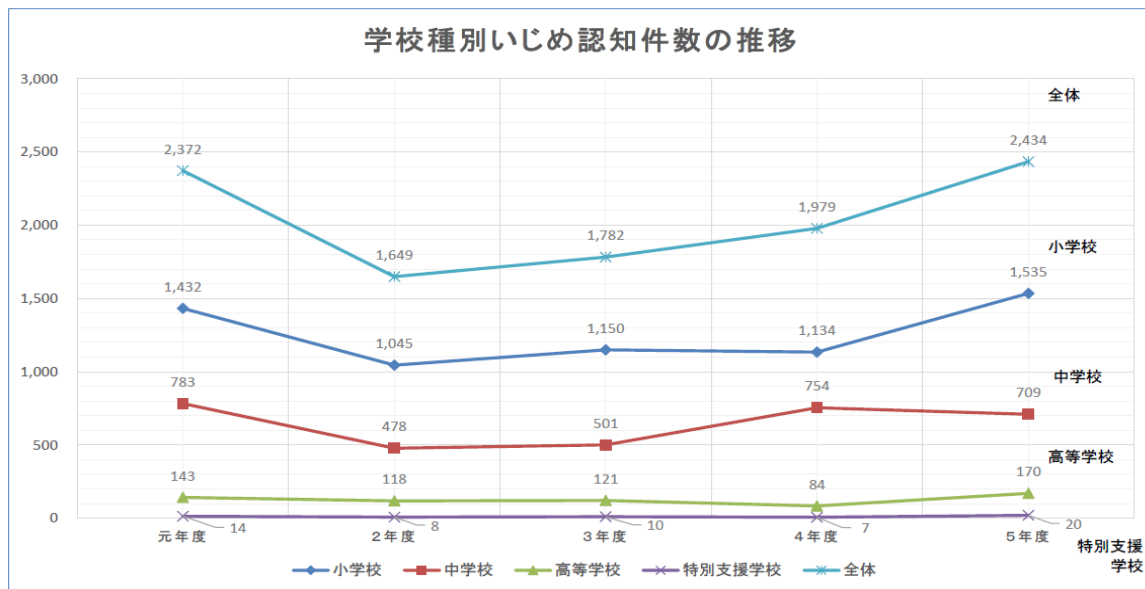
	令和 元年度	令和 2年度	令和 3年度	令和 4年度	令和 5年度	4年度 との差
小学校	1,432	1,045	1,150	1,134	1,535	+401
中学校	783	478	501	754	709	-45
高等学校	143	118	121	84	170	+86
特別支援学校	14	8	10	7	20	+13
合計	2,372	1,649	1,782	1,979	2,434	+455

1,000人当たり  
の認知件数

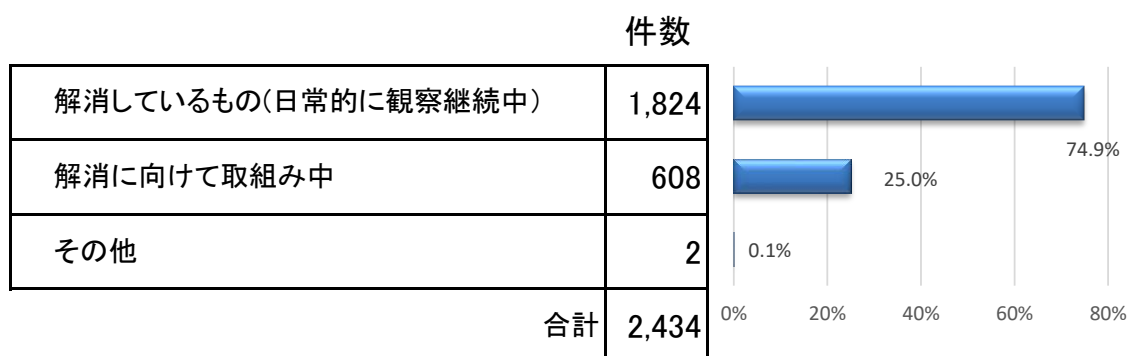
18.0件

(全国)  
57.9件

(参考)

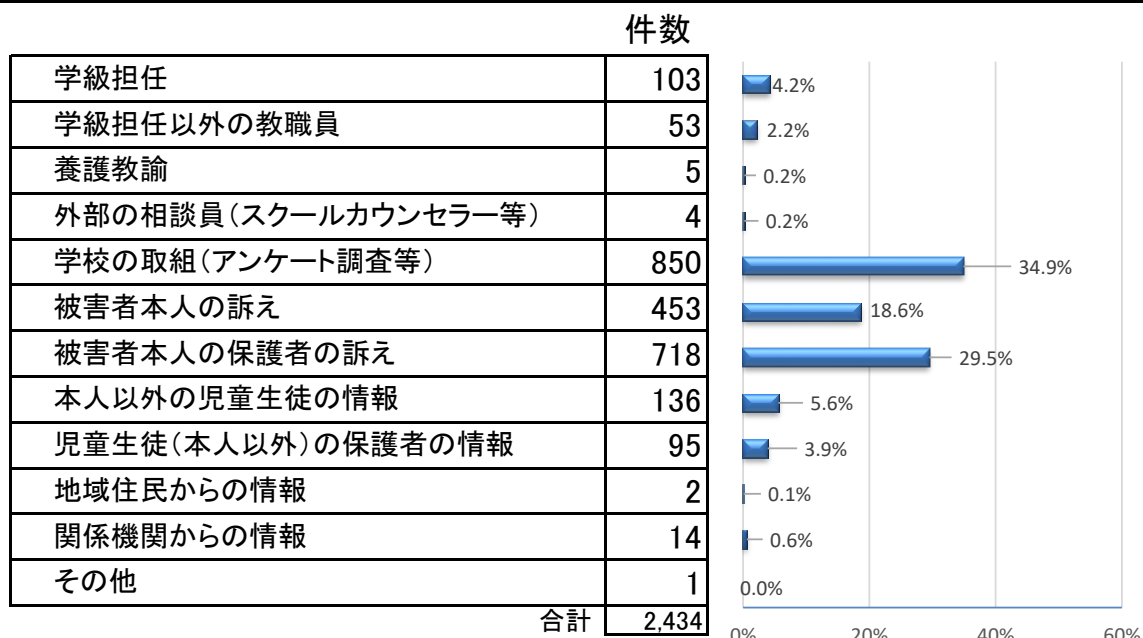


## 2 いじめの現在の状況（令和5年度）



※その他とは、いじめの問題による就学校の指定変更、公立から私立、私立から公立などの転学、退学等

## 3 発見のきっかけ（令和5年度）



(参考) 全国合計

