

令和元年度県内のいじめの認知状況

県内全て(国公立)の学校が対象

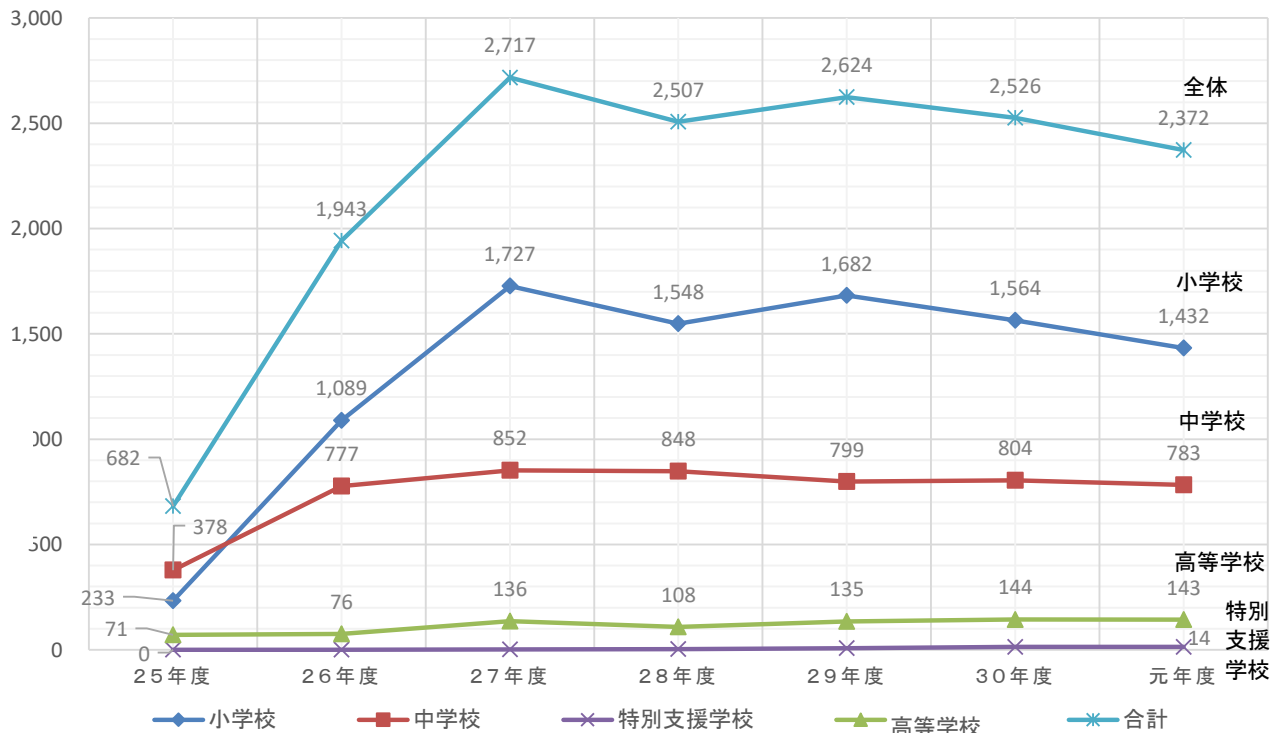
1 校種別の認知件数の推移

区分 (児童生徒数)	認知件数					
	27年度	28年度	29年度	30年度	元年度	30年度との差
小学校	1,727	1,548	1,682	1,564	1,432	-132
中学校	852	848	799	804	783	-21
高等学校	136	108	135	144	143	-1
特別支援学校	2	3	8	14	14	0
計	2,717	2,507	2,624	2,526	2,372	-154

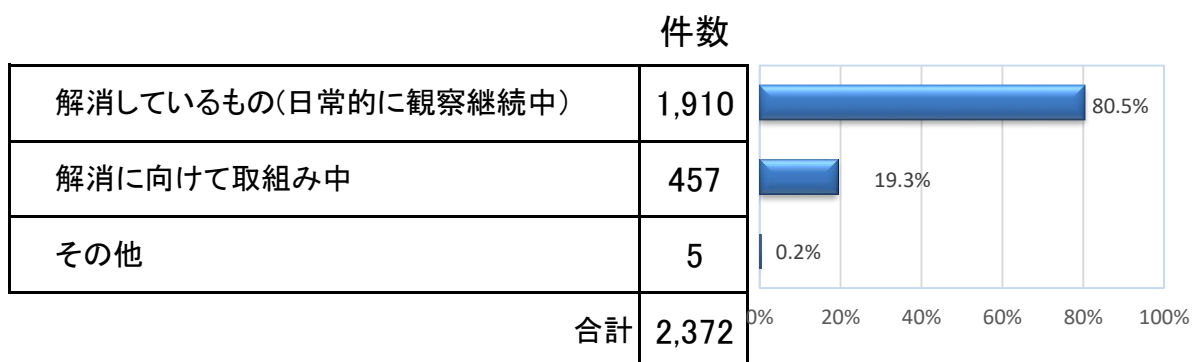
1,000人当たりの認知件数
16.5人
(全国) 46.5人

(参考)

学校種別いじめ認知件数の推移

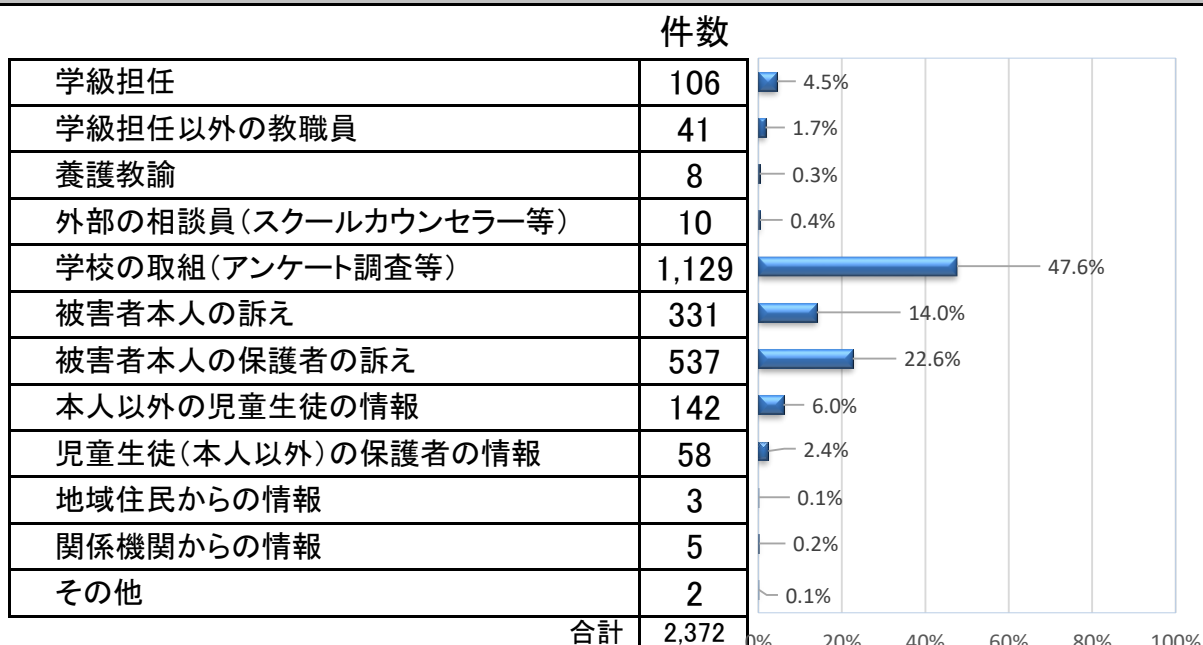


2 いじめの現在の状況（令和元年度）



※その他とは、いじめの問題による就学校の指定変更、公立から私立、私立から公立などの転学、退学等

3 発見のきっかけ（令和元年度）



(参考) 全国合計

