

# 令和2年度県内のいじめの認知状況

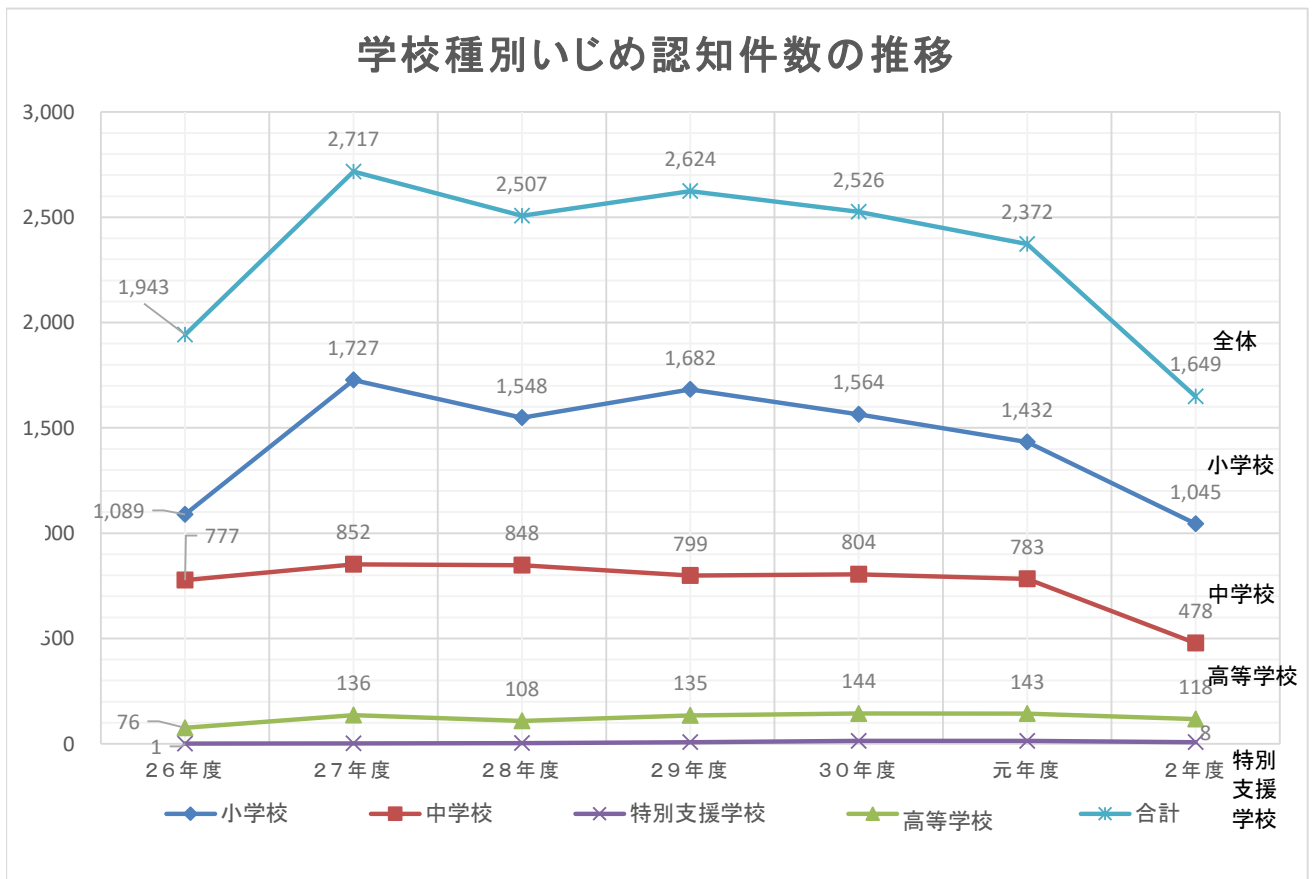
県内全て(国公立)の学校が対象

## 1 校種別の認知件数の推移

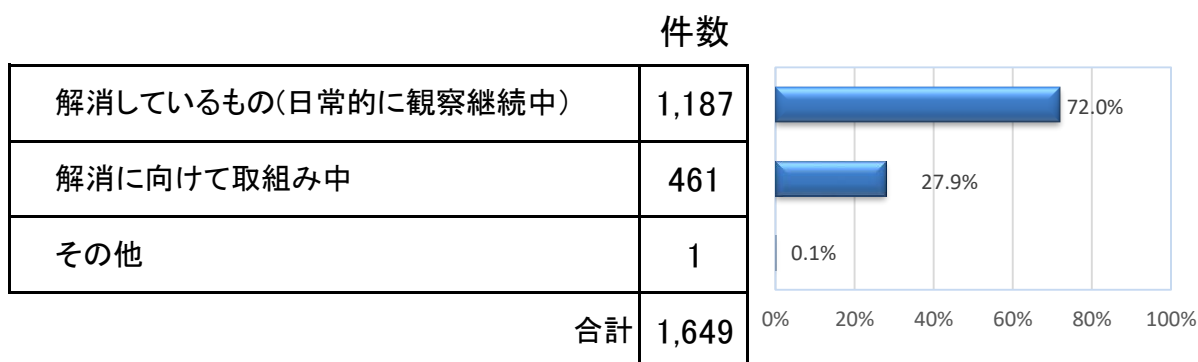
区分 (児童生徒数)	認知件数					
	28年度	29年度	30年度	元年度	2年度	元年度との差
小学校	1,548	1,682	1,564	1,432	1,045	-387
中学校	848	799	804	783	478	-305
高等学校	108	135	144	143	118	-25
特別支援学校	3	8	14	14	8	-6
計	2,507	2,624	2,526	2,372	1,649	-723

1,000人当たりの認知件数
(県内) 11.6件
(全国) 39.7件

(参考)

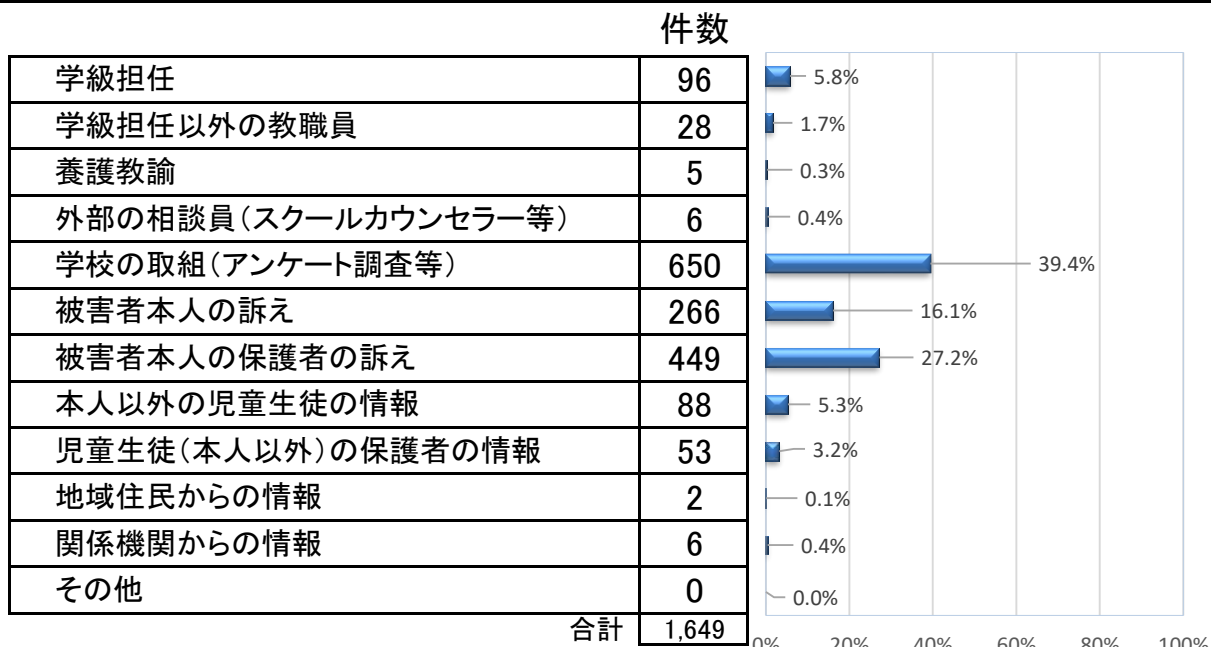


## 2 いじめの現在の状況（令2年度）



※その他とは、いじめの問題による就学校の指定変更、公立から私立、私立から公立などの転学、退学等

## 3 発見のきっかけ（令2年度）



(参考) 全国合計

