

令和4年度県内のいじめの認知状況

県内全て(国公私立)の学校が対象

1 学校種別ごとの認知件数の推移

区分	認知件数					
	30年度	元年度	2年度	3年度	4年度	3年度との差
小学校	1,564	1,432	1,045	1,150	1,134	-16
中学校	804	783	478	501	754	+253
高等学校	144	143	118	121	84	-67
特別支援学校	14	14	8	10	7	-3
計	2,526	2,372	1,649	1,782	1,979	+197

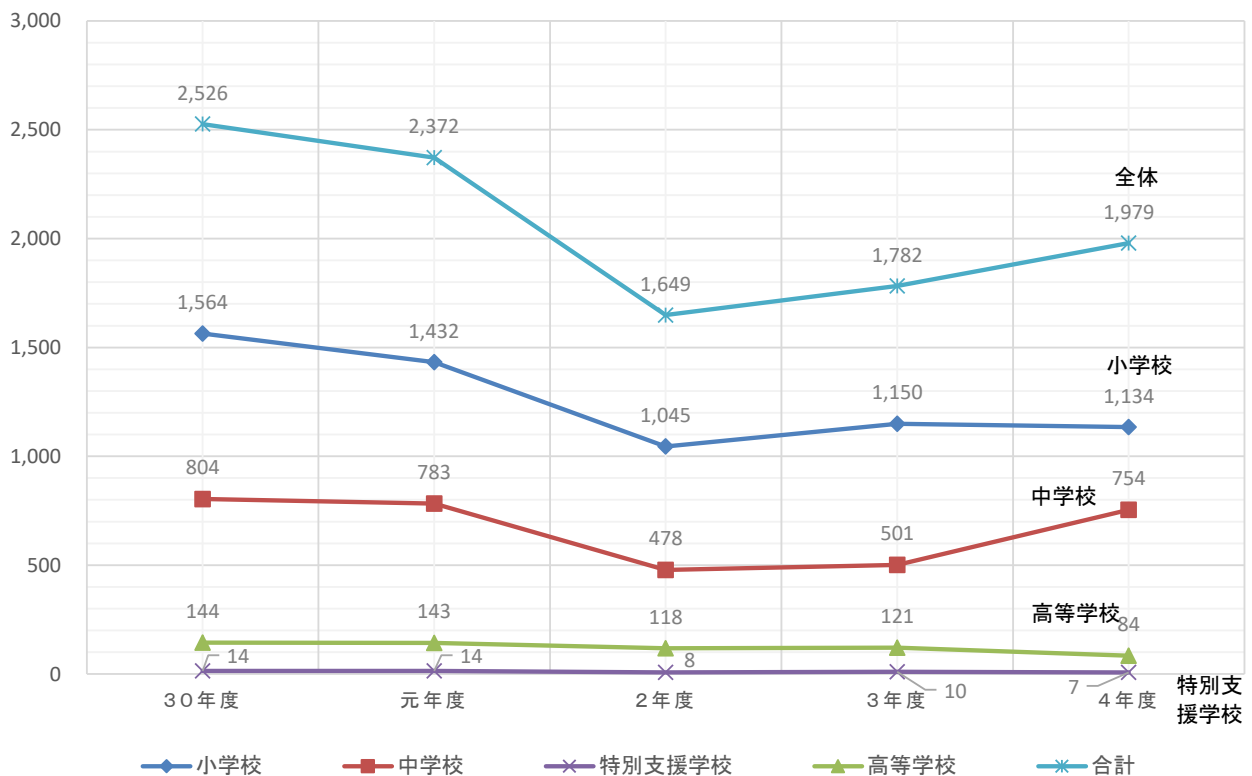
児童生徒1,000人
当たりの認知
件数

14.4件

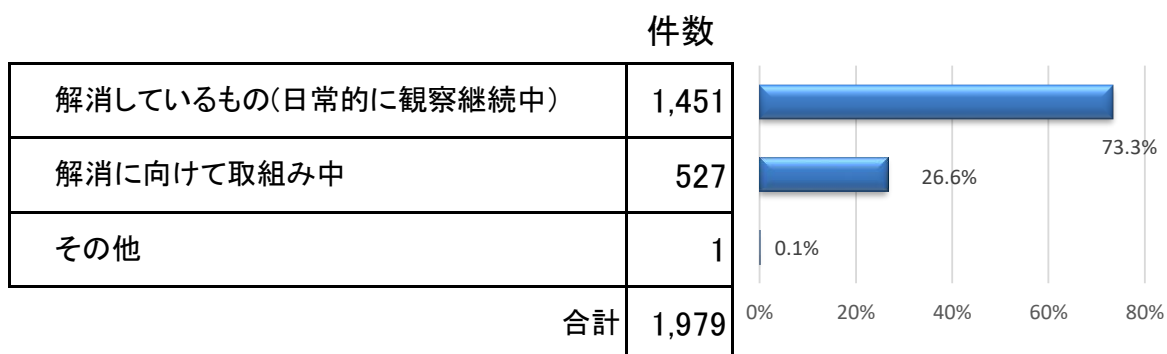
(全国)
53.3件

(参考)

学校種別ごとのいじめ認知件数の推移

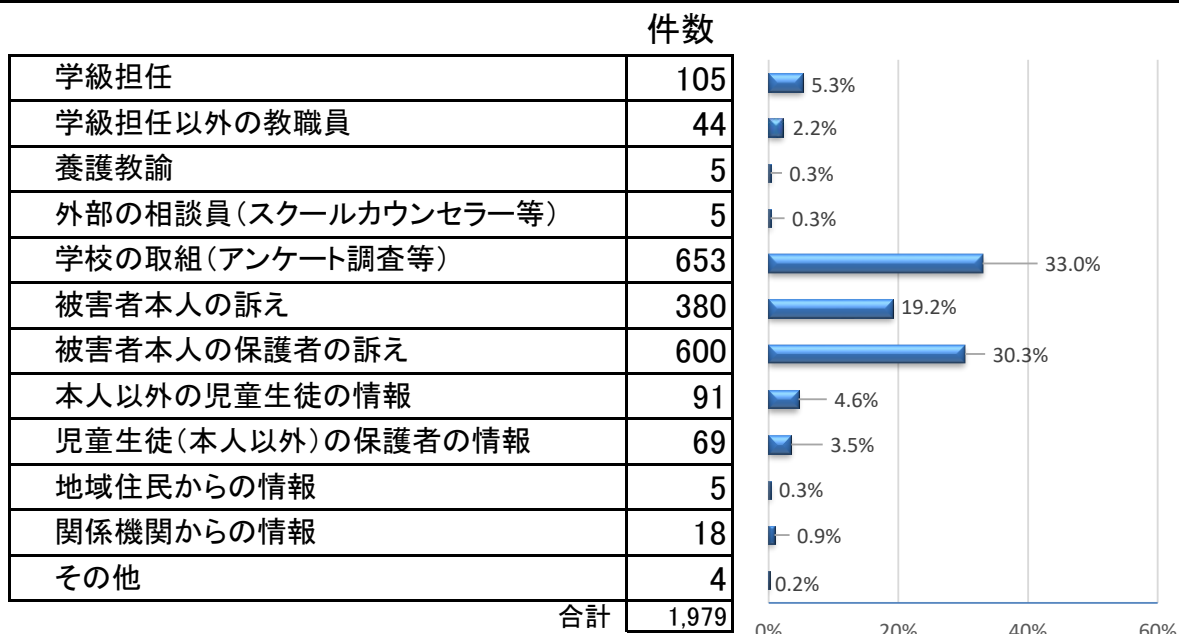


2 いじめの現在の状況（令和4年度）



※その他とは、いじめの問題による就学校の指定変更、公立から私立、私立から公立などの転学、退学等

3 発見のきっかけ（令和4年度）



(参考) 全国合計

